

【建匠の主な工事報告】4~6月分

種別	作業内容
新築	住宅新築工事完了(4棟) 平屋新築中
リフォーム	住宅改装中、スミキヤス、内装、借家改装
屋根	屋根修繕、屋根葺替、樋修理
風呂、トイレ洗面、キッチン	食洗機修理、浴室引戸取手修理
窓・玄関周り	内窓取付、窓シート貼り、玄関ドア取替 カギ交換、網戸新調、シーリング取替
居室	手すり取付、縁側床増張
電気	LED照明に取替
外構	外壁補修、自販機置き台、自転車置場屋根波板、 花壇陥没補修、カーポート樋修理
修理・その他	エコキュート修理、漏水修理、配管修理、 浄化槽修理、白蟻予防

左官女子只今修業中!!

新人による左官修業が始まりました!





練習場所となる倉庫の片付けから始まり、場所作り、そして修業の始まりです!

建匠社屋の一室を使って養生の練習もしました。実践練習でお客様の壁も実際に塗らせていただき、左官師匠の直接指導もあり、日々頑張っています。

細かな作業も丁寧で、女性らしさが出ています。


今後の成長をご期待ください!



梅雨が終わればいよいよ夏本番です。秋の台風に備えて屋根や雨樋、バルコニーのゴミ、雨戸、シャッターなどを梅雨明けのタイミングで掃除、点検をしておきましょう!



を込めた



づくり

第82号

ちゅちゅとできる♪

わが家の旬のレシピ

夏野菜と鯛のサラダ

材料(2人分)

- ・豆苗……………1パック
- ・みょうが……………1個
- ・大葉……………4枚
- ・きゅうり……………1本
- ・鯛(刺身用)……………1切れ
- ・梅干し……………2個
- ・ゴマ油……………大3

つくりかた



①豆苗、みょうが、大葉、きゅうり、鯛を食べやすいサイズに切る。

②ボールに①の具材をしっかりと混ぜ合わせて、叩いた梅干しとごま油を合わせて完成♪

低カロリーなのでとってもヘルシーです。鯛以外の刺身でも美味しいですよ♪

